





ARALDO



Einbruchschutz:

Grad S2 nach Euro-Norm EN 14450

Empfohlen für die Aufbewahrung von:

-  Langwaffen, Kurzwaffen
-  Munition
-  Dokumenten
-  Wertgegenständen

Korpus: doppelwandig

Tür(en): mehrwandig

Verriegelung: 4-seitig sperrend; dreiseitig über Riegelwerk. Scharnierseite zusätzlich gesichert durch ein Hintergreifprofil

Grundausrüstung

Schloss: Doppelbart-Hochsicherheitsschloss VdS-Klasse I mit 2 Schlüsseln (Länge 65 mm)

Beschlag/Griff: Griff 35 mm vorstehend

Scharniere: Innenliegende Scharniere

Türöffnungswinkel: 90°

Bohrungen: 2 Stk. im Boden, 2 Stk. in der Rückwand



ARALDO

Artikel	A B E Grundausrüstung			Z Außenmaße (mm)			Z Innenmaße (mm)			Y X Türdurchgang (mm)		Masse der Glasvitrine (mm)		Gewicht (kg)	Verankerung Anzahl	Anzahl Fachböden fest / verstellbar	Waffenhalter - Anzahl und Farbe	Korpus Farbe	Innenverkleidung Farbe	Schloss	Griff - Form und Farbe
	Höhe	Breite	Tiefe	Höhe	Breite	Tiefe	Höhe	Breite	Höhe	Breite											
M1705034B	B	1700	525	351	1647	445	260	1597	373	-	x	-	140	2/2	1	-	7	RAL 9011	Rot		
M1705034BS	B	1700	525	351	1647	445	260	1597	373	-	x	-	140	2/2	1	-	7	Sublimation Nuss	Grün		
M1705034E	E	1700	525	351	1647	445	260	1597	373	-	x	-	140	2/2	3	3	4	RAL 9011	Rot		
M1705034ES	E	1700	525	351	1647	445	260	1597	373	-	x	-	140	2/2	3	3	4	Sublimation Nuss	Grün		
M1706540B	B	1700	674	413	1647	594	322	1582	510	-	x	-	180	2/2	1	-	10	RAL 9011	Rot		
M1706540BS	B	1700	674	413	1647	594	322	1582	510	-	x	-	180	2/2	1	-	10	Sublimation Nuss	Grün		
M1706540E	E	1700	674	413	1647	594	322	1582	510	-	x	-	180	2/2	3	3	5	RAL 9011	Rot		
M1706540ES	E	1700	674	413	1647	594	322	1582	510	-	x	-	180	2/2	3	3	5	Sublimation Nuss	Grün		
M1901245B	E	1900	1220	463	1843	1130	373	1783	1028	-	x	-	325	2/2	1	-	20	RAL 9011	Rot		
M1901245BS	E	1900	1220	463	1843	1130	373	1783	1028	-	x	-	325	2/2	1	-	20	Sublimation Nuss	Grün		

GRUNDAUSSTATTUNG

B EIN FESTER METALLFACHBODEN OBEN

E WAFFENHALTER

TRENNWAND, EINSEITIG SUBLIMIERT, FILZoberfläche AUF DER ANDEREN SEITE

METALLFACHBÖDEN FEST, SUBLIMIERT

METALLFACHBÖDEN VERSTELLBAR, SUBLIMIERT

WAFFENHALTER

SUBLIMATION UND FARBE RAL*

RAL 9010 RAL 9011 NUSS KIRSCHHOLZ DORNWURZEL AHORN EICHE

OPTIONALE GRIFFE

SILBERN GEBÜRSTETE STAHL SUBLIMIERT GOLD SATIN

FARBE DER INNENVERKLEIDUNG**

GRÜN ROT GRAU BEIGE SCHWARZ

OPTIONALE VERSCHLUSSVARIANTEN

MECHANISCHES SCHLOSS ELEKTRONISCHES SUBLIMIERT ELEKTRONISCHES GOLD GLÄNZEND ELEKTRONISCHES SILBERN GLÄNZEND ELEKTRONISCHES SILBERN SATIN

WAFFENHALTER - FARBE

HOLZÄHNLICH ROT BEIGE GRÜN SCHWARZ

ZUBEHÖRARTIKEL

INNENTRESOR

HINWEISE:

- * Rückwand nicht sublimiert
- ** Der Teppich befindet sich an der Rückwand, den Seitenwänden und am Boden

HINWEISE ZUR MONTAGE DES TRESORS AN DER RÜCKWAND:

Teppich auf der gesamten Rückwand - um den Tresor an der Wand zu befestigen muss die Verkleidung abgeschnitten oder abgezogen werden.