



MÜLLER  
SAFE



MÖBELTRESORE

## MÖBELTRESOR PT



Modell PT 8



### EINBRUCHSICHERHEIT

Sicherheitsstufe S2 nach EN 14450  
Sicherheitsstufe B nach VDMA 24992 (Stand 05/1995)



### BAUART

**Gehäuse:** Doppelwandig  
**Tür:** Doppelwandig  
**Scharniere:** Innenliegend  
**Türöffnungswinkel:** 90°  
**Verankerung:** 2 Buchsen im Boden, 2 in der Rückwand



### VERSCHLUSS

Doppelbart-Hochsicherheitsschloss  
2 Schlüssel (65 mm)



### LACKIERUNG

Lichtgrau, RAL 7035 (Sonderlackierung nach RAL-Farbtönen gegen Aufpreis)

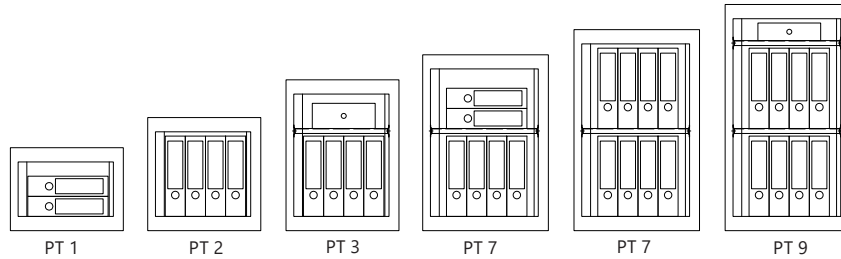


### VERSICHERBAR

Privat bis 30.000,- € / Gewerblich bis 2.500,- €  
Bitte sprechen Sie mit Ihrem Versicherer, da die genannten Versicherungssummen je nach Risiko, Einsatzgebiet und Versicherer abweichen können.



# MÖBELTRESOR PT



Modell	Außenmaße in mm			Innenmaße in mm			Türdurchgangsmaße		Fachböden	Tür 1 / 2-flügelig	Anzahl Ordner	Inhalt (Liter)	Gewicht (Kg)
	Höhe	Breite	Tiefe	Höhe	Breite	Tiefe	Höhe	Breite					
PT 1	330	450	380	235	380	300	200	330	1	1-flügelig	2	26	34
PT 2	450	450	380	355	380	300	320	330	1	1-flügelig	5	40	41
PT 3	600	450	380	505	380	300	470	330	1	1-flügelig	6	57	52
PT 7	700	500	450	605	410	370	570	360	1	1-flügelig	8	81	70
PT 8	800	500	450	705	410	370	670	360	2	1-flügelig	10	91	80
PT 9	900	500	450	805	410	370	770	360	2	1-flügelig	11	122	90





## VERSCHLUSSOPTIONEN

Modell	Standardverschluss	Optionale Verschlussvarianten
	Doppelbartschloss	Elektronisches Kombinationsschloss
PT 1	■	■
PT 2	■	■
PT 3	■	■
PT 7	■	■
PT 8	■	■
PT 9	■	■



## ZUBEHÖR GEGEN AUFPREIS

Modell	Zusätzlicher Fachboden	Spezialdübel für Befestigung im Betonboden
		
PT 1	■	■
PT 2	■	■
PT 3	■	■
PT 7	■	■
PT 8	■	■
PT 9	■	■

Stand 01/2022 – Dekomaterial nicht im Lieferumfang enthalten- Technische Änderungen vorbehalten.



MÖBELTRESORE



**Müller Safe GmbH**

In der Hirtenwiese 6

35745 Herborn, Germany

[www.mueller-safe.de](http://www.mueller-safe.de)

[zentrale@mueller-safe.de](mailto:zentrale@mueller-safe.de)

