



STW

Einbruchschutz:

Gehäuse aus Stahl;
robust gegen Zugriffe
Teilweise Absicherung durch
Wandeinbau

Versicherbar:

Individuelle Vereinbarung
mit Versicherung

Feuerschutz:

Teils geschützt durch Wandeinbau

Ausstattungsmerkmale:

Drei Schubkästen
aus hochwertigem Stahl



Abb.: STW

Notizen/Stempel:



Abb.: STW

Steckdosenresor STW

- Bauart:** Solide Ausführung. Gehäuse 2 mm stark, aus hochwertigem Stahl. Speziell nur für Wandeinbau.
- Verschluss:** Steckdosen-Attrappe mit Schnappverschluss. Mittlerer Schubkasten mit einem Doppelbart-Sicherheitsschloss mit 7 Zuhaltungen, 2 Schlüssel (58 mm) serienmäßig.
- Lackierung:** Lichtgrau, RAL 7035.
- Handhabung:** Abnehmen der mittels Schnappverschluss befestigten Steckdosenattrappe.
Öffnen des Schlosses und Herausziehen der mittleren Schublade.
Nacheinander die zwei seitlichen Schubladen in Mittelstellung bringen und herausnehmen.
Bodenplatte herausnehmen.
Das Einsetzen erfolgt in umgekehrter Reihenfolge.

Besondere Vorzüge:

Bei geschlossenem Tresor ist nur die **Steckdosen-Attrappe** sichtbar. Die mittlere und die seitlichen Schubkästen sind leicht herausnehmbar. Dieser Tresor ist besonders **für Schmuck** geeignet. Nach Herausnehmen der Bodenplatte bietet sich Raum **für Papiergeld, Sparbücher, Scheckhefte, Reisepässe** usw.

Für diesen Tresor gibt es **kein weiteres Zubehör**.

Modell	Außenmaße in mm			Innenmaße in mm			Gewicht (kg)
	Höhe	Breite	Tiefe	Höhe	Breite	Tiefe	
STW 1	130	360	130	126	330	105	4



WB

Einbruchschutz:

Sicherheitsstufe B nach VDMA 24992
(Stand 05/1995)

Versicherbar:

Privat bis 40.000,- €
Gewerblich bis 10.000,- €

Feuerschutz:

Teils geschützt durch Wandeinbau

Ausstattungsmerkmale:

Tür doppelwandig;
Ordner-Formate



Abb.:WB 36

Notizen/Stempel:



Abb.: WB 36



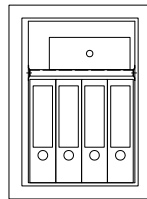
Musterplakette

Wandtresor WB

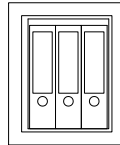
- Einbruchschutz:** Sicherheitsstufe B nach VDMA 24992 (Stand 05/1995)
- Feuerschutz:** Durch hochfeuerbeständige Isoliermasse nach DIN 4102 gegen Feuer gesichert. Ringsumlaufender Feuerfalz
- Bauart:** Tür doppelwandig, 60 mm stark. Türblatt und Gehäuserahmen 6 mm. Kräftige Verschwindbänder, glatte Front.
- Verschluss:** Doppelbart-Sicherheitsschloss, 2 Schlüssel (65 mm) serienmäßig.
- Lackierung:** Lichtgrau, RAL 7035.

Zubehör gegen Aufpreis

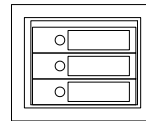
- Elektronisches Zahlenschloss EZ EM 1520, ab WB 36; aufgesetzt (ca. 25 mm vorstehend)



WB 60



WB 44



WB 36

Modell	Außenmaße in mm			Innenmaße in mm*			Fachböden	Anzahl Ordner	Inhalt Liter	Gewicht (kg)
	Höhe	Breite	Tiefe	Höhe	Breite	Tiefe				
WB 28	280	280	160	180	220	95	1	-	3	11
WB 36	360	440	365	260	380	300	1	3	29	23
WB 44	440	360	365	340	300	300	1	3	30	23
WB 60	600	440	365	500	380	300	1	4	57	32

*Der lichte Türdurchgang ist bei ganz geöffneter Tür kleiner als die Innenbreite (-60 mm).



WL / WLO

Einbruchschutz:

Sicherheitsstufe B nach VDMA 24992
(Stand 05/1995)

Versicherbar:

Privat bis 40.000,- €
Gewerblich bis 10.000,- €

Feuerschutz:

Nach DIN 4102 gegen
leichte Brände

Ausstattungsmerkmale:

Ordner-Formate



Abb.:WLO 45

Notizen/Stempel:



Technik + Details

WL / WLO



Abb.: WLO 60



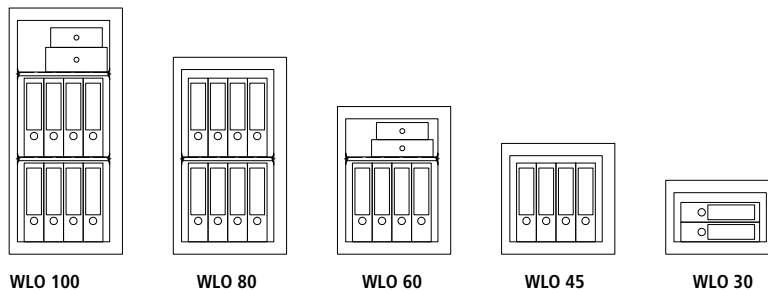
Musterplakette

Wandtresor WL / WLO

- Einbruchschutz:** Sicherheitsstufe B nach VDMA 24992 (Stand 05/1995)
- Feuerschutz:** Durch hochfeuerbeständige Isoliermasse nach DIN 4102 gegen Feuer gesichert. Ringsumlaufender Feuerfalz
- Bauart:** Tür doppelwandig, 65 mm stark. Türblatt 6 mm, Körperrahmen 6 mm, kräftige Verschwindbänder, glatte Front.
- Verschluss:** Doppelbart-Sicherheitsschloss, 2 Schlüssel (65 mm) serienmäßig.
- Lackierung:** Lichtgrau, RAL 7035.

Zubehör gegen Aufpreis

- Zahlenkombinationsschloss ZKS, anstatt des serienmäßigen Doppelbartschlusses, versenkt; ab WL 30
- Elektronisches Zahlenschloss EZ Bas., versenkt; ab WL 30
- Zahlenkombinationsschloss ZKS, zusätzlich zum serienmäßigen Doppelbartschloss, versenkt; ab WL 30
- Doppelverschluss (2 Doppelbartschlösser); ab WL 30
- Innentresor H = 130 mm; ab WLO 60
- Zusätzlicher Fachboden ab WL 30
- Sonderlackierung nach RAL-Farbtönen



WLO 100

WLO 80

WLO 60

WLO 45

WLO 30

Modell	Außenmaße in mm			Innenmaße in mm*			Fachböden	Anzahl Ordner	Inhalt Liter	Gewicht (kg)
	Höhe	Breite	Tiefe	Höhe	Breite	Tiefe				
WL 27	270	340	210	170	245	140	1	-	5	15
WL 30	300	460	280	200	365	210	1	-	15	22
WL 45	450	460	280	350	365	210	1	-	26	31
WLO 30	300	460	370	200	365	300	1	2	21	22
WLO 45	450	460	370	350	365	300	1	4	38	34
WLO 60	600	460	370	500	365	300	1	4	54	36
WLO 80	800	460	370	700	365	300	2	8	76	54
WLO 100	1000	460	370	900	365	300	2	8	98	66

*Der lichte Türdurchgang ist bei ganz geöffneter Tür kleiner als die Innenbreite (-35 mm).



VN / VNO

Einbruchschutz:

Widerstandsgrad 0 nach EN 1143-1;
zertifiziert durch ECB-S (C 01)
und VdS (2450)

Versicherbar:

Privat bis 40.000,- €
Gewerblich bis 10.000,- €

Feuerschutz:

Nach DIN 4102 gegen
leichte Brände

Ausstattungsmerkmale:

Dreiseitiger
Zentralverschluss



Abb.:VNO 6 (mit Sonderausstattung EZ LG Basic versenkt)

Notizen/Stempel:



Abb.: VNO 6



Musterplakette

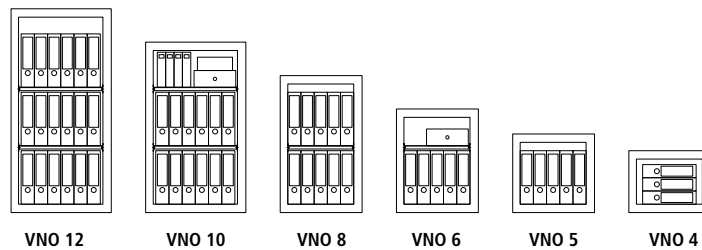
Wandtresor VN / VNO

- Einbruchsicherheit:** Widerstandsgrad 0 nach EN 1143-1; zertifiziert durch ECB-S und VdS
- Feuerschutz:** Rundumlaufender Feuerfalz mit hochfeuerbeständiger Isoliermasse gegen Feuer nach DIN 4102 geschützt
- Bauart:** Starke Ausführung mit definiertem Einbruchschutz von **30/30 RU^{*)}** gegen Einbruchversuche mit mechanischen und thermischen Werkzeugen. Zentralverschluss mit kräftigen Rundbolzen.
Tür doppelwandig, 87 mm stark, Türblatt aus 10 mm Stahl.
- Verschluss:** Doppelbart-Sicherheitsschloss (Schlossklasse 1 nach EN 1300), 2 Schlüssel (90 mm) serienmäßig.
- Lackierung:** Lichtgrau, RAL 7035.

^{*)}RU = Resistant Unit (Widerstandseinheit) – Teilzugriff/Vollzugriff

Zubehör gegen Aufpreis

- Zahlenkombinationsschloss ZKS, anstatt des serienmäßigen Doppelbartschlusses, versenkt
- Elektronisches Zahlenschloss EZ Bas., versenkt
- Zahlenkombinationsschloss ZKS, zusätzlich zum serienmäßigen Doppelbartschloss, versenkt; ab VN 6 / VNO 6
- Doppelverschluss (2 Doppelbartschlösser); ab VN 6 / VNO 6
- Innentresor H = 130 mm; ab VN 6 / VNO 6
- Innentresor H = 200 mm; ab VNO 10
- Zusätzlicher Fachboden
- Sonderlackierung nach RAL-Farbtönen



VNO 12 VNO 10 VNO 8 VNO 6 VNO 5 VNO 4

Modell	Außenmaße in mm			Innenmaße in mm*			Fachböden**	Anzahl Ordner	Inhalt Liter	Gewicht (kg)
	Höhe	Breite	Tiefe	Höhe	Breite	Tiefe				
VN 2	370	490	210	270	395	120	1	-	12	35
VN 3	470	490	210	370	395	120	1	-	17	49
VN 4	370	490	300	270	395	210	1	-	22	37
VN 5	470	490	300	370	395	210	1	-	30	52
VN 6	620	490	300	520	395	210	2	-	43	66
VN 8	820	490	300	720	395	210	2	-	59	86
VNO 4	370	490	390	270	395	300	1	3	32	39
VNO 5	470	490	390	370	395	300	1	5	43	55
VNO 6	620	490	390	520	395	300	2	5	61	75
VNO 8	820	490	390	720	395	300	2	10	85	89
VNO 10	1020	600	390	920	505	300	2	12	139	140
VNO 12	1220	600	390	1120	505	300	3	18	169	170

* Der lichte Türdurchgang ist bei ganz geöffneter Tür kleiner als die Innenbreite (VN 2 bis VNO 8: -75 mm, VNO 10 + VNO 12: -55 mm).

**Bei Innentresor-Einbau (ab VN6 / VNO 6) = 1 Fachboden weniger



VC / VCO

Einbruchschutz:

Widerstandsgrad 1 nach EN 1143-1;
zertifiziert durch ECB-S (C 01)
und VdS (2450)

Versicherbar:

Privat bis 65.000,- €
Gewerblich bis 20.000,- €

Feuerschutz:

Nach DIN 4102 gegen
leichte Brände

Ausstattungsmerkmale:

Dreiseitiger Zentralverschluss



Abb.: VCO 6 (mit Sonderausstattung EZ LG Basic versenkt)

Notizen/Stempel:



Technik + Details

VC / VCO



Abb.: VCO 6



Musterplakette

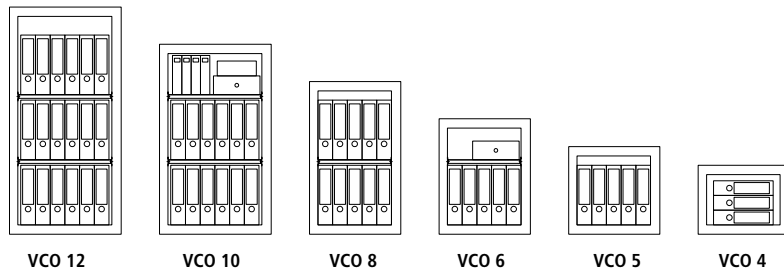
Wandtresor VC / VCO

- Einbruchsicherheit:** **Widerstandsgrad 1** nach **EN 1143-1**; zertifiziert durch ECB-S und VdS
- Feuerschutz:** Rundumlaufender Feuerfalz; gegen Feuer geschützt durch hochfeuerbeständige Isoliermasse nach DIN 4102
- Bauart:** Starke Ausführung mit definiertem Einbruchschutz von **30/50 RU^{*)}** gegen Einbruchversuche mit mechanischen und thermischen Werkzeugen. Zentralverschluss mit kräftigen Rundbolzen.
Tür doppelwandig, insgesamt 87 mm stark, Türblatt aus 10 mm Stahl.
- Verschluss:** Doppelbart-Sicherheitsschloss (Schlossklasse 1 nach EN 1300), 2 Schlüssel (90 mm) serienmäßig.
- Lackierung:** Lichtgrau, RAL 7035.

^{*)}RU = Resistant Unit (Widerstandseinheit) – Teilzugriff/Vollzugriff

Zubehör gegen Aufpreis

- Zahlenkombinationsschloss ZKS, anstatt des serienmäßigen Doppelbartschlusses, versenkt
- Elektronisches Zahlenschloss EZ Bas., versenkt
- Zahlenkombinationsschloss ZKS, zusätzlich zum serienmäßigen Doppelbartschloss, versenkt; ab VC 6 / VCO 6
- Doppelverschluss (2 Doppelbartschlösser); ab VC 6 / VCO 6
- Innentresor H = 130 mm; ab VC 6 / VCO 6
- Innentresor H = 200 mm; ab VCO 10
- Zusätzlicher Fachboden
- Sonderlackierung nach RAL-Farbtönen



Modell	Außenmaße in mm			Innenmaße in mm*			Fachböden**	Anzahl Ordner	Inhalt Liter	Gewicht (kg)
	Höhe	Breite	Tiefe	Höhe	Breite	Tiefe				
VC 2	370	490	210	270	395	120	1	-	12	35
VC 3	470	490	210	370	395	120	1	-	17	49
VC 4	370	490	300	270	395	210	1	-	22	37
VC 5	470	490	300	370	395	210	1	-	30	52
VC 6	620	490	300	520	395	210	2	-	43	66
VC 8	820	490	300	720	395	210	2	-	59	86
VCO 4	370	490	390	270	395	300	1	3	32	39
VCO 5	470	490	390	370	395	300	1	5	43	55
VCO 6	620	490	390	520	395	300	2	5	61	75
VCO 8	820	490	390	720	395	300	2	10	85	89
VCO 10	1020	600	390	920	505	300	2	12	139	140
VCO 12	1220	600	390	1120	505	300	3	18	169	170

* Der lichte Türdurchgang ist bei ganz geöffneter Tür kleiner als die Innenbreite (VC 2 bis VCO 8: -75 mm, VCO 10 + VCO 12: -55 mm).

** Bei Innentresor-Einbau (ab VC6 / VCO 6) = 1 Fachboden weniger