



MÜLLER
SAFE



DEPOSIT/BANKEQUIPMENT

EINWURFTRESOR MPT



Modell MPT 1



EINBRUCHSICHERHEIT

Baugleich mit **Sicherheitsstufe A** nach **VDMA 24992** (Stand 05/1995)
Einwurfklappe jedoch **nicht** zertifiziert



BAUART

Gehäuse: Einwandig
Tür: Doppelwandig
Scharniere: Innenliegend
Türöffnungswinkel: 90°
Verankerung: 4 Bohrungen im Boden
Einwurfklappe zum Einwerfen von Geld oder Geldtaschen von vorne. Die Einwurfklappe ist verschließbar mit einem Zylinderschloss (2 Schlüssel).



VERSCHLUSS

Doppelbart-Hochsicherheitsschloss
2 Schlüssel (65 mm)



LACKIERUNG

Lichtgrau, RAL 7035 (Sonderlackierung nach RAL-Farbtönen gegen Aufpreis)



VERSICHERBAR

Individuelle Vereinbarung mit Versicherung
Bitte sprechen Sie mit Ihrem Versicherer, da die genannten Versicherungssummen je nach Risiko, Einsatzgebiet und Versicherer abweichen können.



EINWURFTRESOR MPT



MPT 1





MPT 2

Modell	Außenmaße in mm			Innenmaße in mm			Gewicht (Kg)
	Höhe	Breite	Tiefe	Höhe	Breite	Tiefe	
MPT 1	600	250	250	400	240	190	25
MPT 2	600	460	460	400	450	400	45





VERSCHLUSSOPTIONEN

	Standardverschluss	Optionale Verschlussvarianten
Modell	 Doppelbartschloss	 Elektronisches Kombinationsschloss*
MPT 1	■	■
MPT 2	■	■

* ca. 25 mm vorstehend



ZUBEHÖR GEGEN AUFPREIS

Modell	Zusätzliche Bohrung für Verankerung nach Positions-Angabe	Spezialdübel für Befestigung im Betonboden
MPT 1	 ■	 ■
MPT 2	■	■

Stand 12/2020 – Dekomaterial nicht im Lieferumfang enthalten- Technische Änderungen vorbehalten.



DEPOSIT/BANKEQUIPMENT

Müller Safe GmbH

In der Hirtenwiese 6

35745 Herborn, Germany

www.mueller-safe.de

